



# Voorbeeld analyse wonen met zorg

Regio Zuidoost-Fryslân

Regio Zuidoost-Fryslan

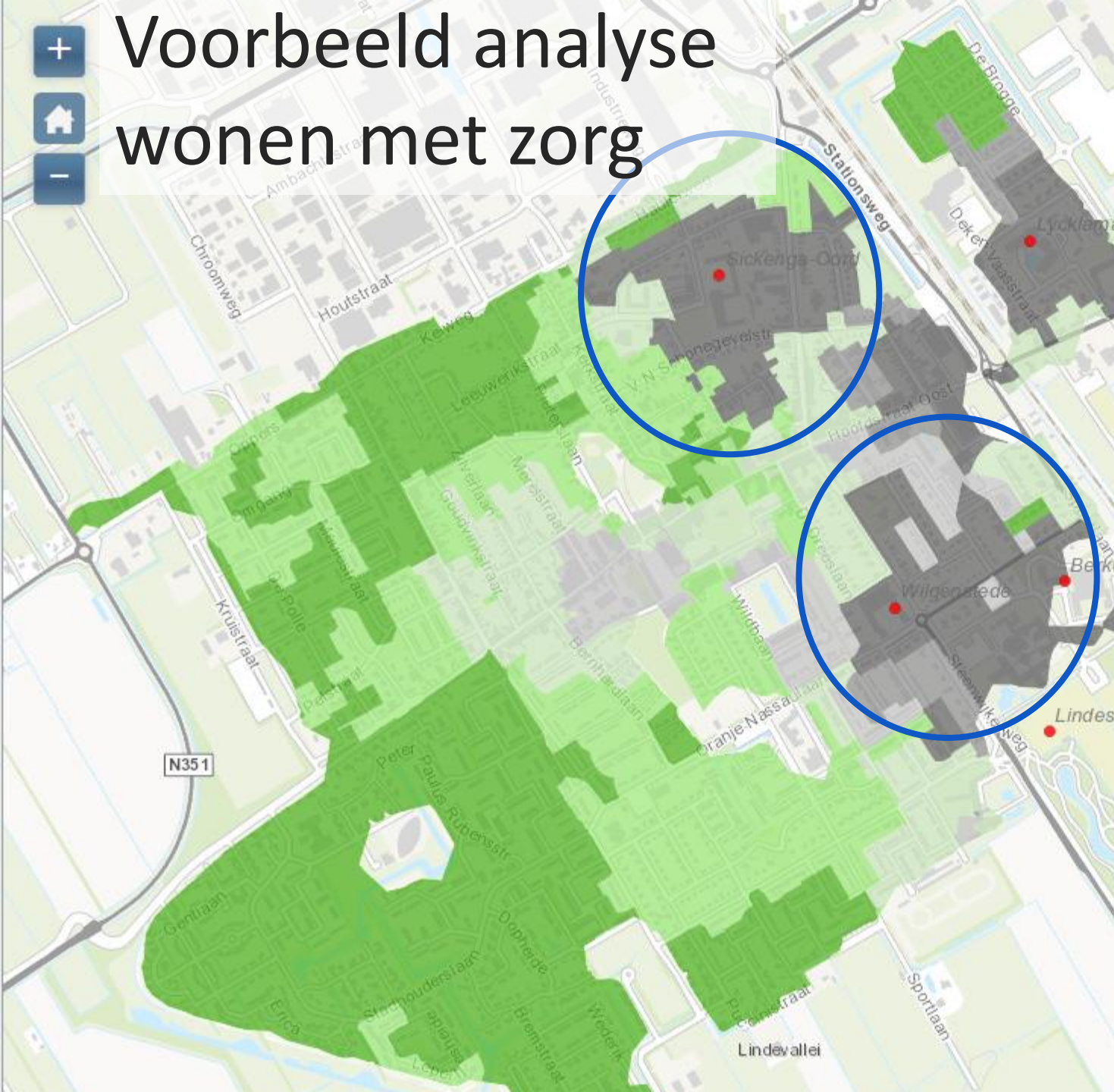
Zorginstellingen

Zorginstellingen

Aandeel 75-plus in 2010  
(RIGO, CBS)

Aandeel 75-plus 2010 (RIGO  
prognose, CBS)

- < 5%
- 5 - 10%
- 10 - 15%
- 15 - 20%
- 20 - 25%
- > 25%





## Regio Zuidoost-Fryslân

Regio Zuidoost-Fryslan



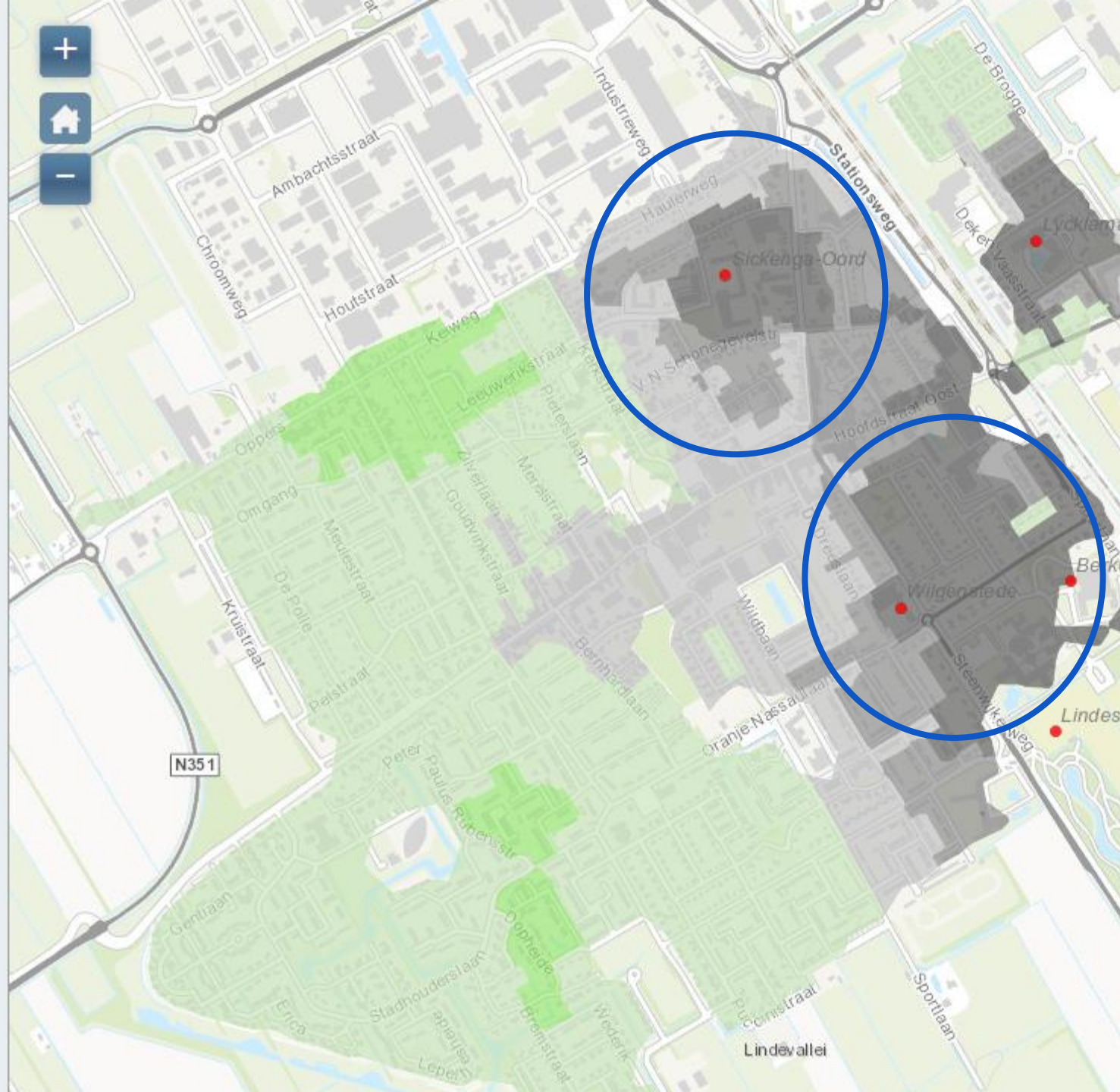

## Zorginstellingen

Zorginstellingen



## Aandeel 75-plus in 2030 (RIGO, CBS)

Aandeel 75-plus 2030 (RIGO  
prognose, CBS)





Regio Zuidoost-Fryslân

Regio Zuidoost-Fryslân



Woningtype  
meestvoorkomend per pc6  
(BAG 2014)

Woningtype (mediaan pc6)

- apartement
- tussenwoning
- hoekwoning
- 2-1-kap
- vrijstaand
- onbekend





## Regio Zuidoost-Fryslân

Regio Zuidoost-Fryslân



## Zorginstellingen

Zorginstellingen



## Gebruikersfunctie niet-wonen (BAG 2014)

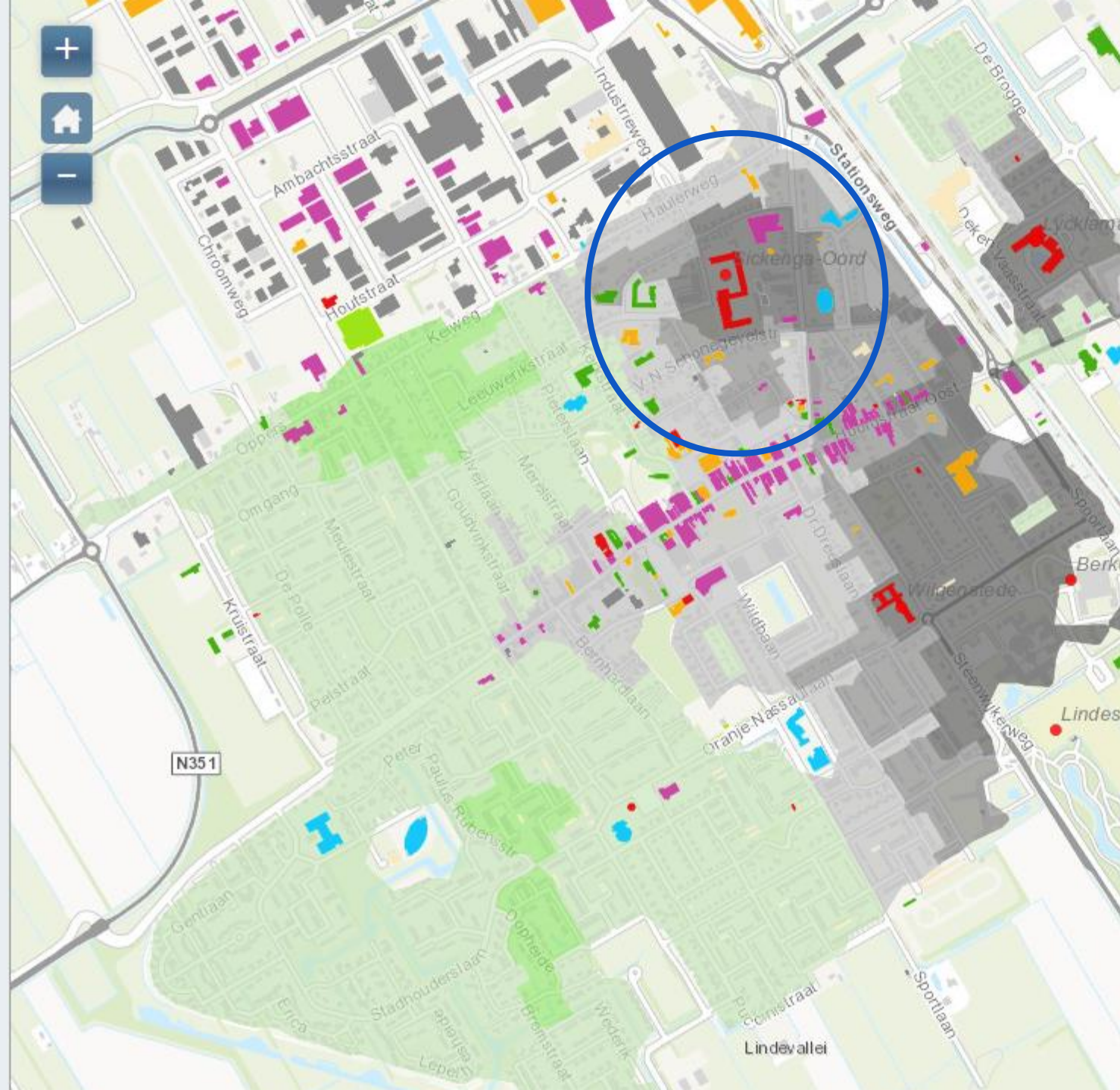
Gebruikersfunctie excl. wonen (BAG 2014)

- bijeenkomst
- cel
- gezondheid
- industrie
- kantoor
- logies
- onderwijs
- sport
- winkel
- overige gebruik
- onbekend/anders

## Aandeel 75-plus in 2030 (RIGO, CBS)

Aandeel 75-plus 2030 (RIGO prognose, CBS)

- < 5%
- 5 - 10%
- 10 - 15%
- 15 - 20%
- 20 - 25%










Regio Zuidoost-Fryslân

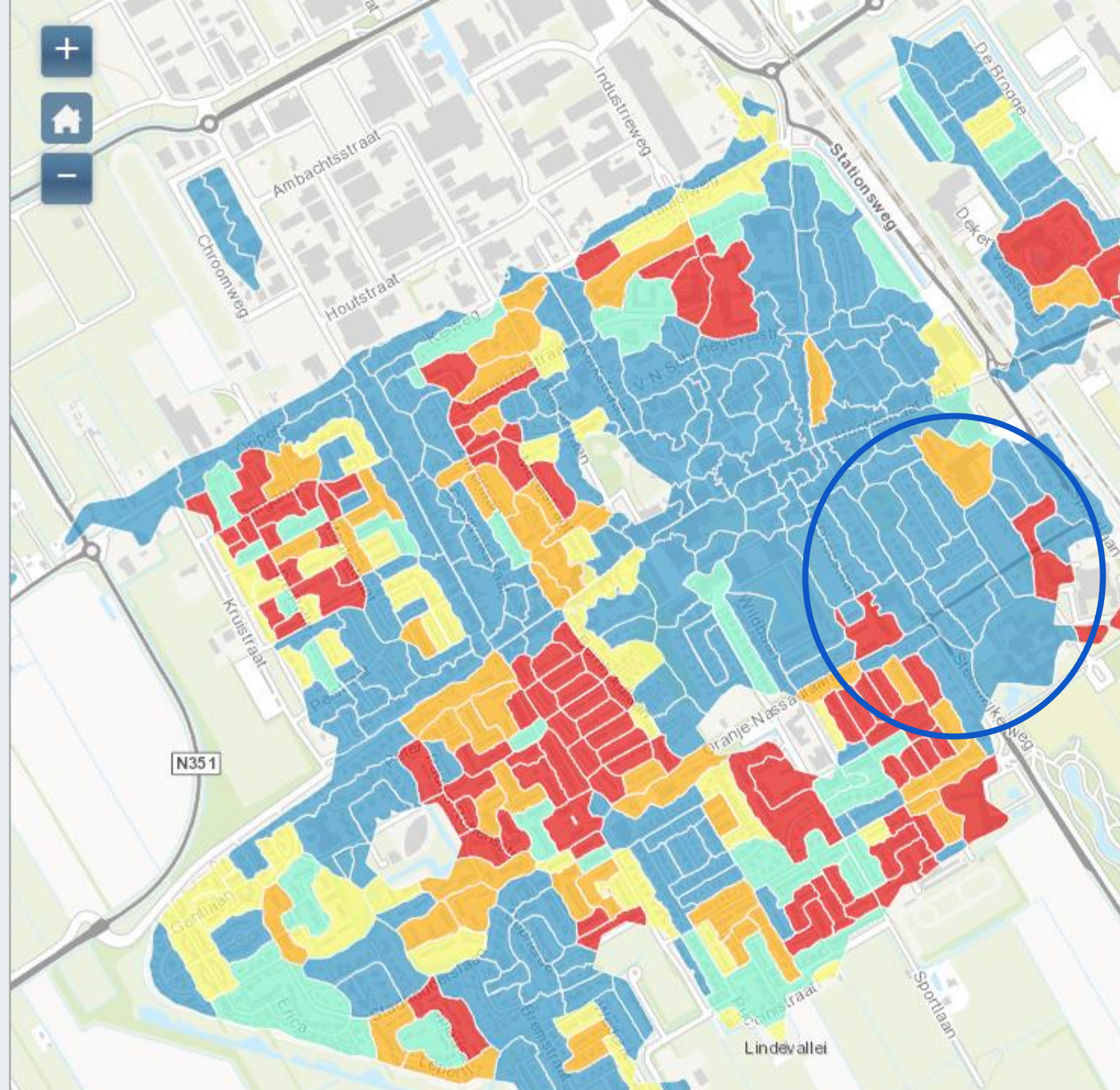
Regio Zuidoost-Fryslân



**Eigendom per pc6 (BAG en corporaties)**

Eigendom per pc6 (BAG en corporaties)

-  (vrijwel) alleen koop
-  overwegend koop
-  evenveel koop als corporatie
-  overwegend corporatie
-  (vrijwel) alleen corporatie





Regio Zuidoost-Fryslân

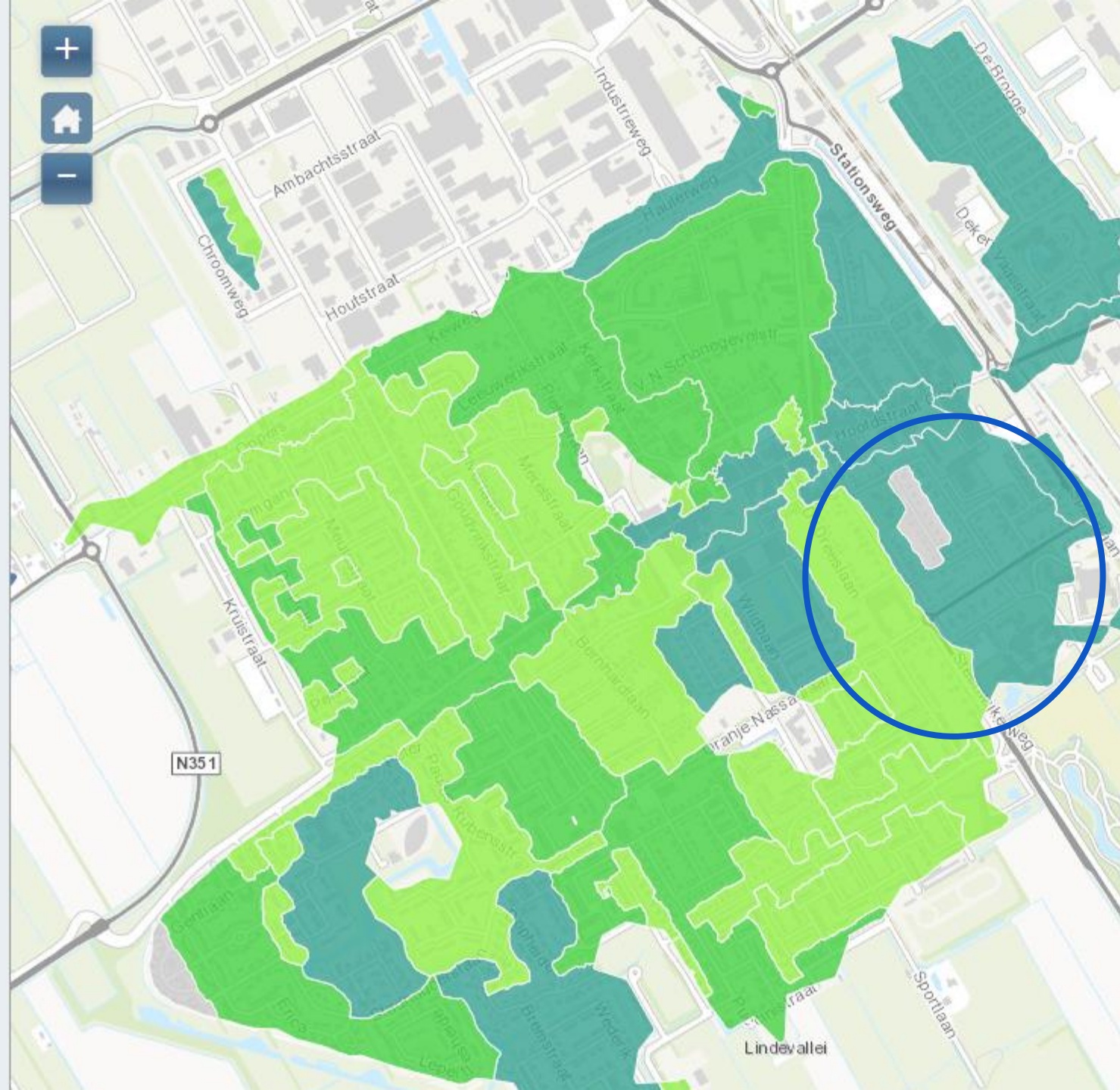
Regio Zuidoost-Fryslân



WOZ-waarde (gemeenten 2014 2015)

WOZ-waarde (WOZ 2015)

- onbekend
- < 125.000 euro
- 125.000 - 150.000
- 150.000 - 200.000
- 200.000 - 250.000
- > 250.000 euro





Regio Zuidoost-Fryslân

Regio Zuidoost-Fryslan



Fiscaal maandinkomen CBS 2010 (mediaan pc5)

Fiscaal maandinkomen CBS 2010 (mediaan pc5)

- onbekend
- < 1.500 euro
- 1.500 - 1.750
- 1.750 - 2.000
- 2.000 - 2.500
- 2.500 - 3.000
- > 3.000

